

BILAN DU CDRA 2001-2006

Nombre de comités de pilotage :	24
Nombre de dossiers engagés :	291
Dépenses engagées (plafonnées) :	13.6 millions €

Montant de subventions engagées :

Région :	3 972 000 € de subvention (88 %)
Département :	1 208 000 € de subvention (83 %)

BENEFICIAIRES

119 structures différentes :

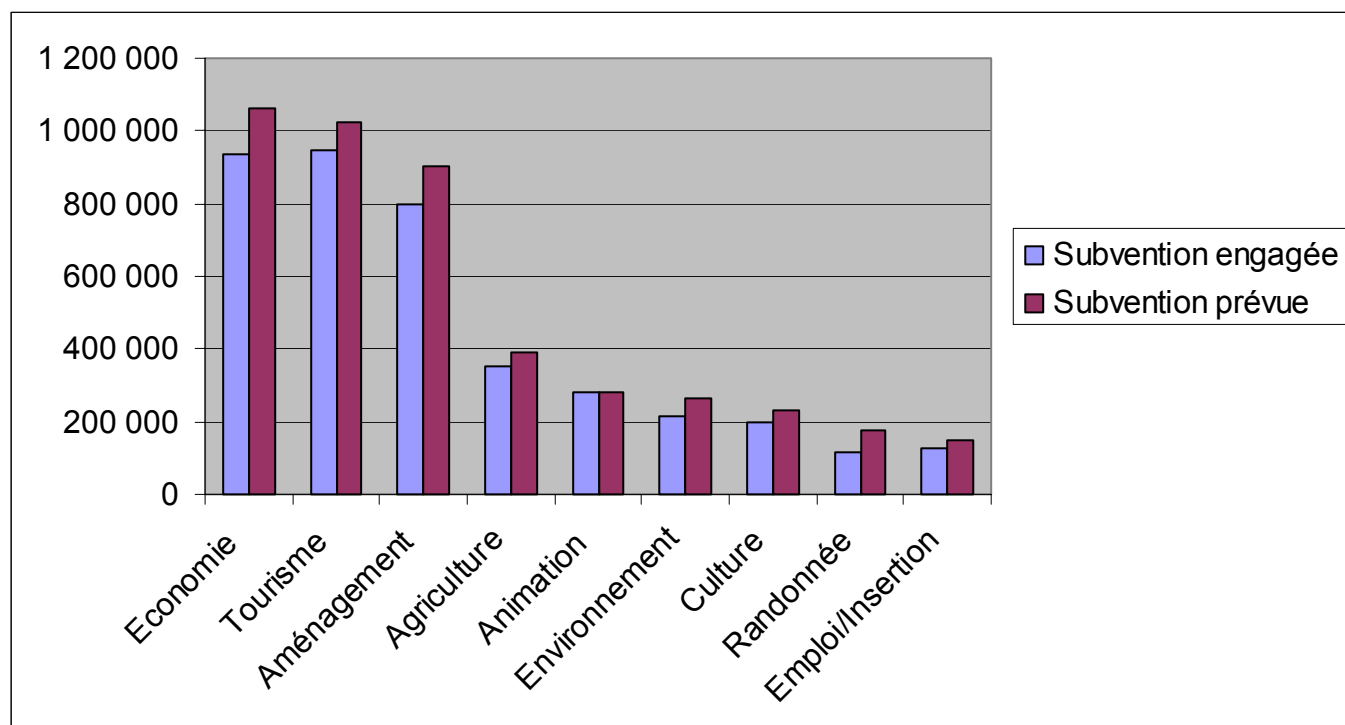
- Les 4 communautés de communes
- 4 autre EPCI (Tourisme, Culture, Déchets, Aménagement)
- 25 communes
- Les 3 chambres consulaires
- 23 associations (Développement économique, Insertion, Tourisme, Agriculture, Social, Commerce)
- 48 agriculteurs ou structures agricoles
- 12 particuliers (gîtes et chambres d'hôtes)

1- REPARTITION DES SUBVENTIONS PAR THEME : (en montant de subvention régionale)

1-1- Engagement des crédits par objectif

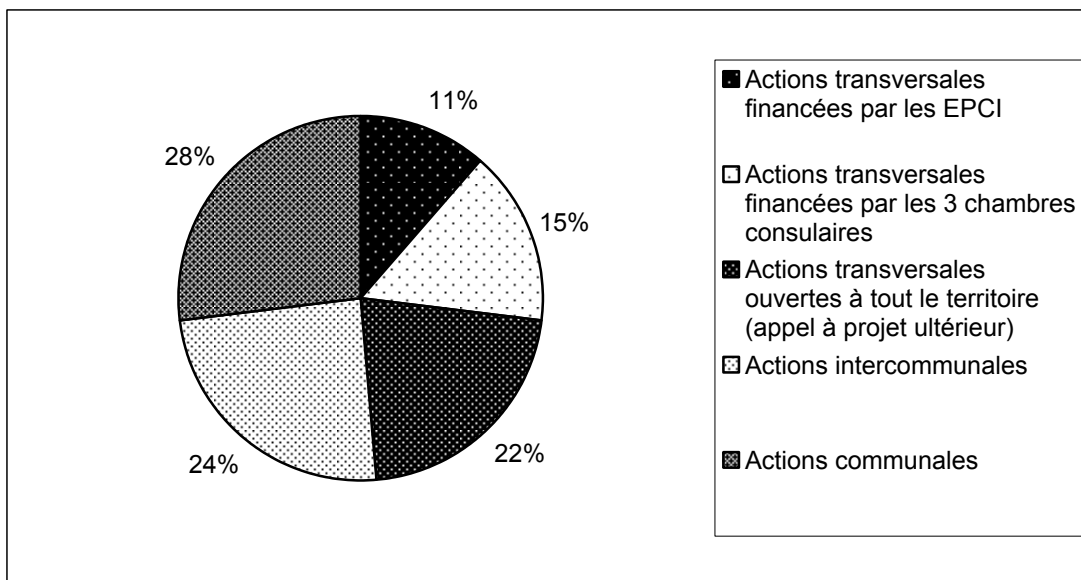
Objectifs		Engagé	Prévu	%	
1	Conforter le tissu industriel, artisanal et commercial	156 000	162 000	96 %	++
2	Création et implantation de nouvelles entreprises	426 000	426 000	100 %	++
3	Identité économique	356 000	472 000	75 %	--
4	Adaptation des ressources humaines	113 000	131 000	86 %	-
5	Activité agricole durable	355 000	390 000	91 %	+
6	Mettre en valeur l'offre touristique	373 000	410 000	91 %	+
7	Développer les séjours	288 000	321 000	90 %	=
8	Identité touristique	287 000	292 000	98 %	+
9	Aménager le cadre de vie	798 000	904 000	88 %	=
10	Soutenir les activités éducatives et culturelles	198 000	231 000	86 %	-
11	Valoriser le patrimoine par la randonnée	116 000	175 000	66 %	--
12	Valoriser l'espace rural et préserver l'environnement	212 000	262 000	81 %	-
15	Rechercher des solutions de transports collectifs	15 000	18 000	83 %	-
16	Animation et suivi du contrat	279 000	279 000	100 %	++
TOTAL		3 972 000	4 472 000	89 %	

1-2- Comparaison Réalisé/Prévu par thème



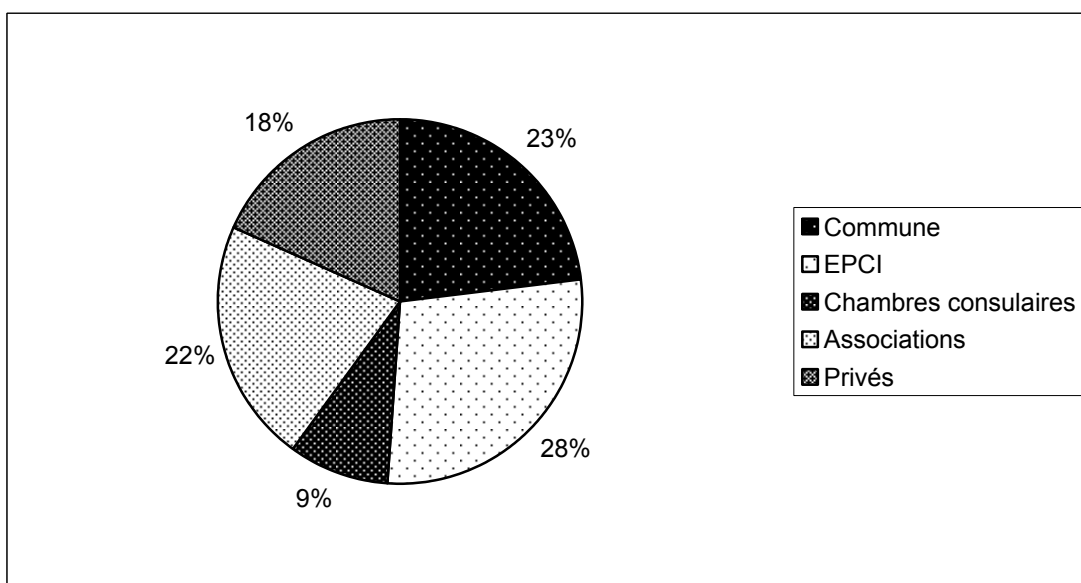
2- REPARTITION DES SUBVENTIONS PAR TERRITOIRE : (en montant de subvention régionale)

2-1- Répartition par maître d'ouvrage prévue en 2000



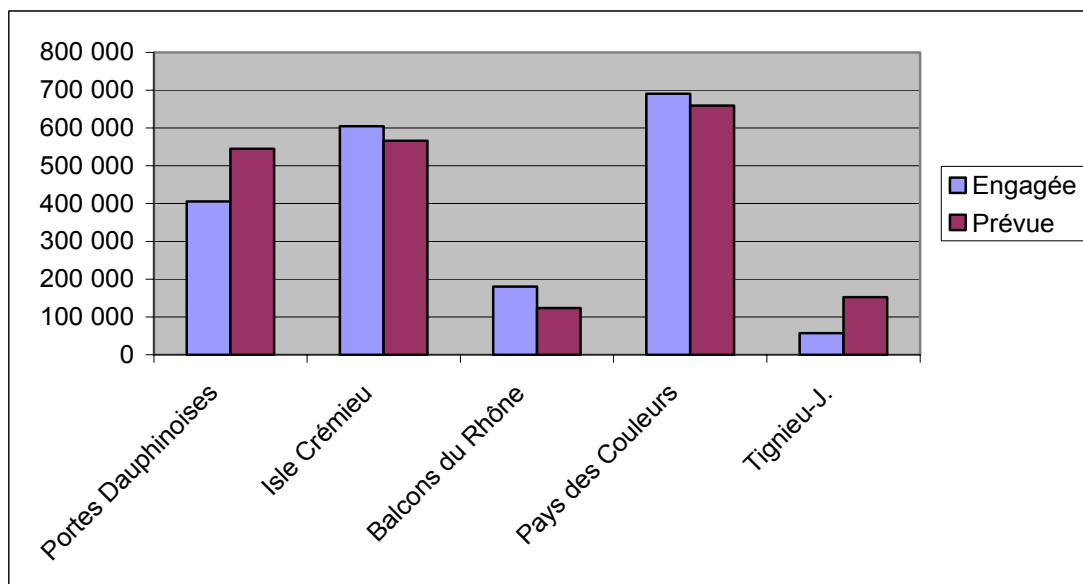
2-2- Répartition par maître d'ouvrage réalisée en 2006 :

Maîtres d'ouvrage	Subvention	%
Commune	873 109	23%
EPCI	1 065 804	28%
Chambres consulaires	329 486	9%
Associations	829 187	22%
Privés	690 478	18%



2-3- Répartition par collectivités locales :

Collectivités	Engagée	Prévue	%
Portes Dauphinoises	405 775	545 011	74%
Isle Crémieu	604 633	565 973	107%
Balcons du Rhône	180 392	123 866	146%
Pays des Couleurs	690 713	659 349	105%
Tignieu-J.	57 400	152 451	38%



Principales opérations non engagées :

Subv. RRA non engagée

8 – Requalification environnementale des ZA	113 000
23-5 Aménagement urbain Tignieu Jamezyieu	61 000
31 – Aménagement voie verte	60 000
35-3 Animation environnementale	25 000
18-3 Aménagement Plan d'eau Chamagnieu	25 000
28-2 Espace culturel de Vilette d'Anthon	20 000
16 – Filière Bois	20 000
26-1 Centre nautique	18 000
20 – Agritourisme	17 000
28-6 Ecole de musique	12 000
35-7 Déchets du bâtiment	9 000
1-4 Mise en place Plato	7 000
...	
TOTAL	500 000